

不正送金・フィッシング対策ソフト「PhishWall(フィッシュウォール)プレミアム」について

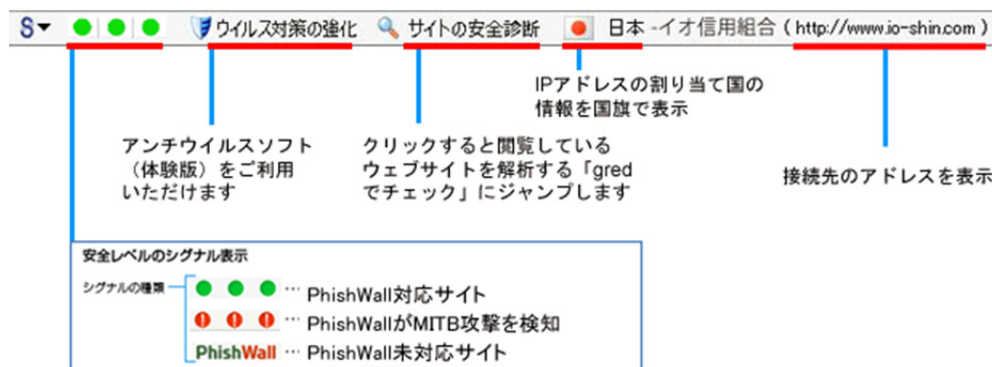
イオ信用組合では、インターネットバンキングのセキュリティを高めるため、不正送金・フィッシング対策ソフト「PhishWall (フィッシュウォール) プレミアム」をご提供しております。(無料)

※Windows 版 (Internet Explorer、Edge、Firefox、Chrome 対応) と Mac 版 (Safari、Firefox、Chrome 対応) がご
 ざいます。

※PC 専用アプリケーションです。

※他社セキュリティソフトと一緒にご利用いただけます。

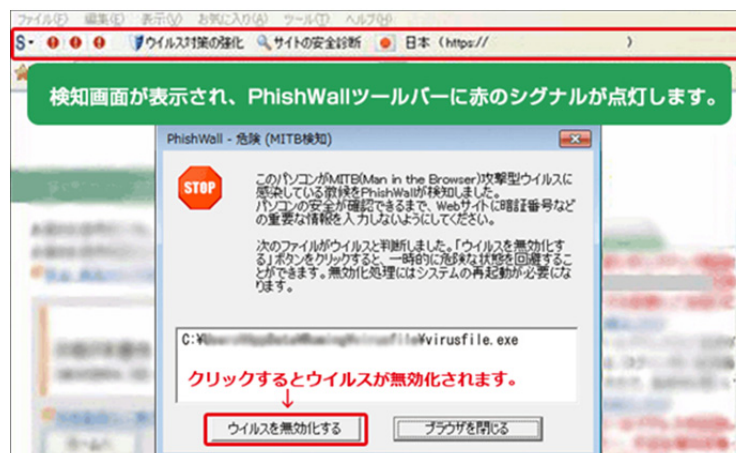
PhishWall クライアント Windows 版(Internet Explorer)の概要



PhishWall クライアントは、不正送金・フィッシングの脅威からあなたを守る、**無料のセキュリティソフトウェア**です。他のセキュリティ製品とも一緒に使えます。インストールすると Internet Explorer にツールバーとして表示され、PhishWall 導入企業のウェブサイトにアクセスすると、ツールバー上に緑の信号を点灯し、真正なサイトであることを証明します。他に、ウイルス対策の強化、閲覧しているウェブサイトが危険なサイトかどうか調べる機能、不正なポップアップなどで ID やパスワードを盗む MITB (マン・イン・ザ・ブラウザ) 攻撃を検知・無効化する機能を有しています。

MITB(マン・イン・ザ・ブラウザ)攻撃を検知・無効化する機能を搭載

不正なポップアップ等で ID や暗証番号などを盗む攻撃は、パソコンに感染しているウイルスが原因です。PhishWall プレミアム導入企業のサイトにアクセスするタイミングで、お客様の PC が MITB 攻撃型ウイルスに感染していないかをチェックし、感染の徴候を発見した場合に、警告画面で情報の入力をブロックします。またウイルスを無効化する機能が搭載されています。万が一、MITB 攻撃型ウイルスに感染している場合でもウイルスを無効化することで、お客様は MITB 攻撃を受ける危険な状態を回避することができます。



PhishWall クライアント Windows 版 (Edge、Firefox、Chrome)の概要

Edge、Firefox、Chrome 対応版は、タスクバーに表示される PhishWall のアイコンの色と、ポップアップに表示されるメッセージによってユーザーに通知します。

■ 通知領域に表示される PhishWall のアイコン

PhishWall 未導入サイトの場合



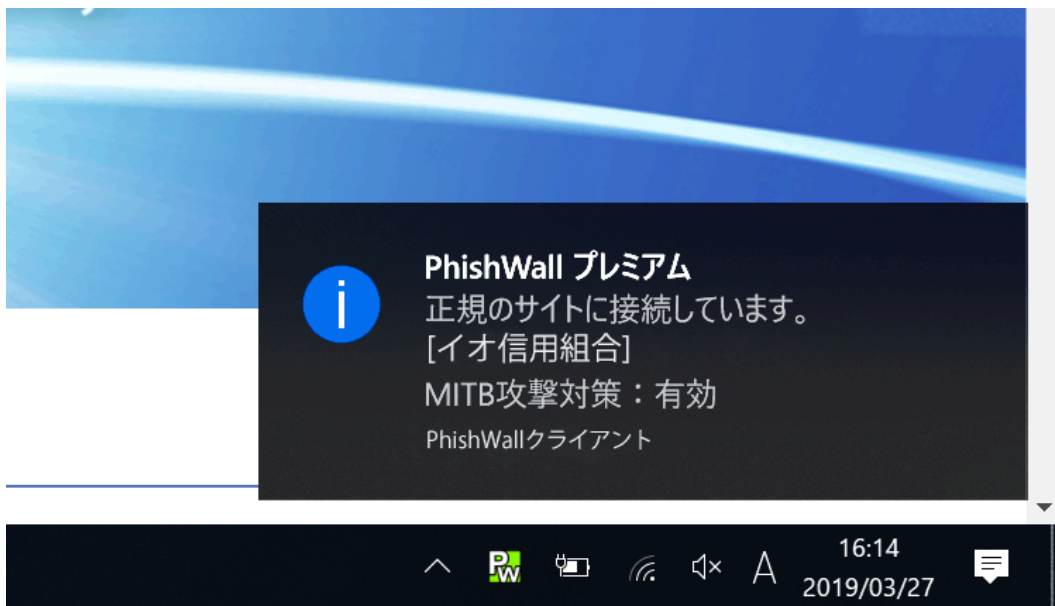
PhishWall 導入サイトの場合



PhishWall が MITB 攻撃を検知した場合

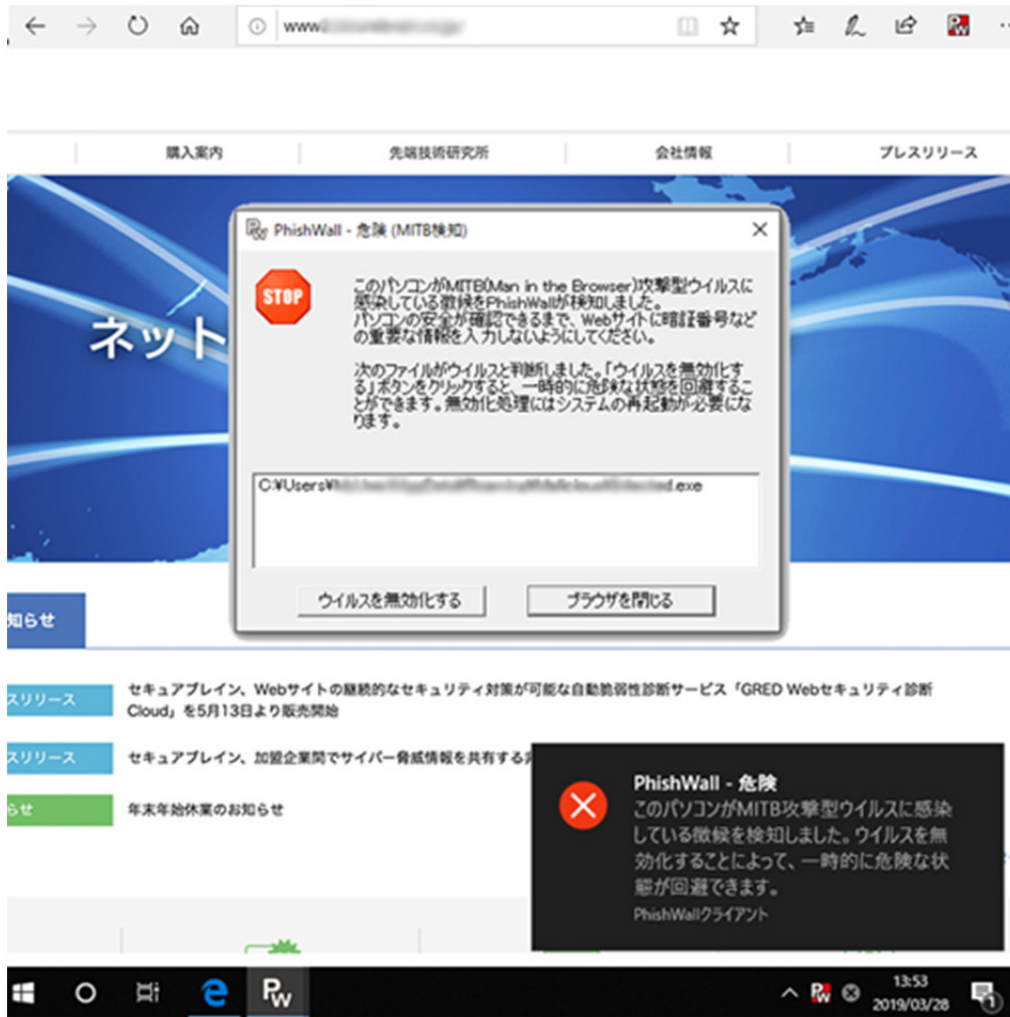


■ Edge、Firefox、Chrome 版で PhishWall 導入サイトにアクセスした場合



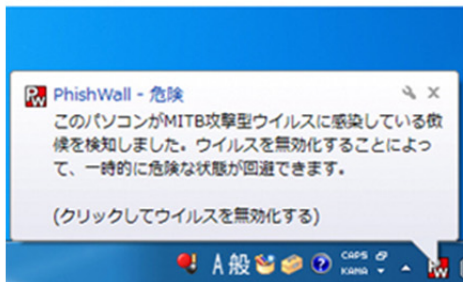
不正なポップアップ等で情報を盗む攻撃—MITB(マン・イン・ザ・ブラウザ)攻撃を検知した場合

PhishWall プレミアム導入企業のウェブサイトへアクセスするタイミングで、顧客の PC が MITB 攻撃型ウイルスに感染していないかをチェックします。感染の徴候を発見した場合は、通知領域とブラウザのアドレスバー横の PW アイコンが赤色になり、画面右下のバルーンとダイアログで警告します。ダイアログにある「ウイルスを無効化する」ボタンをクリックすることで、ウイルスを無効化することが可能です。ウイルスを無効化することで、MITB 攻撃を受ける危険な状態から回避できます。



PhishWallプレミアムがMITB攻撃を検知した場合

PhishWallのアイコンが赤になり、警告メッセージを表示します。



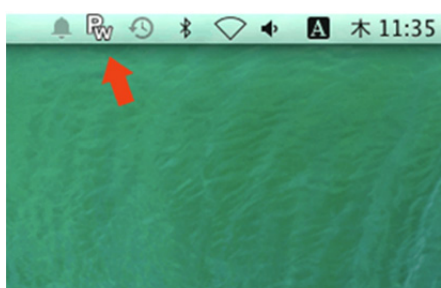
MITB攻撃型ウイルスの無効化

警告メッセージをクリックすると、ウイルスが無効化されます。



PhishWall クライアント Mac 版 (Safari、Firefox、Chrome)の概要

PhishWall クライアントの Mac 版をインストールすると、メニューバーに「PW」のアイコンが表示され、PhishWall プレミアム導入企業の正規なサイトにアクセスした場合、ポップアップが表示されます。ポップアップには、正規のサイトであることを示す緑のアイコンと企業名を表示します。



不正なポップアップ等で情報を盗む攻撃—MITB(マン・イン・ザ・ブラウザ)攻撃を検知した場合

PhishWall プレミアム導入企業のウェブサイトアクセスするタイミングで、顧客の PC が MITB 攻撃型ウイルスに感染していないかをチェックします。感染の徴候を発見した場合は、ポップアップのアイコンが赤色になり、警告画面を表示します。警告画面の「ウイルスを無効化する」ボタンをクリックすることで、ウイルスを無効化することが可能です。



PhishWall プレミアムのインストール

PhishWall プレミアムは、以下のアドレスからダウンロード、インストールしてください。

リンク先：<https://www.securebrain.co.jp/products/phishwall/install.html>

※システム要件につきましては、セキュアブレインのダウンロードページでご確認ください。

PhishWall プレミアムに関するお問い合わせ

セキュアブレイン テクニカルサポートセンター

メールフォームによるお問い合わせ <https://www.securebrain.co.jp/form/phishwall/sbformmail.php>

※製品名、ご利用の OS を記載の上、ご連絡いただけますようお願いいたします。

電話によるお問い合わせ **0120-988-131**

※ダイヤル後、アナウンスに従いお使いいただいている製品の番号を押してください。

※営業時間：月～金曜日 9:00-12:00 13:00-18:00 土日祝祭日・年末年始(12/29～1/4)を除く